

Anleitung zum Wählen der WP Fächer in webuntis

Name: _____



1. Eigenen Namen in der Zeile hierüber eintragen.
2. Auf www.webuntis.com gehen.
3. Schulnummer eingeben: 5891

Willkommen bei
WebUntis

Bitte suchen Sie Ihre Schule

z.B. Schulname, Straße, Adresse



4. Einloggen mit Benutzer: **NachnameKlasse** (z.B.: Frey8a)

- **KOMMENDE** Klasse nutzen (= Klasse im NÄCHSTEN Schuljahr!!!)
- **Erster** Buchstabe **groß** geschrieben (Frey und nicht frey)
- **Umlaut** als solche schreiben (ä=ä und nicht ae)
- Nachnamen ohne **Begleiter** (kein „von“ etc.)
- Klassenbezeichnung mit Kleinbuchstaben **ohne Punkt** direkt dahinter (also 9a und nicht 9A)
- **KEIN** Passwort eingeben
- Login klicken



Login

hh5891

Benutzer

P

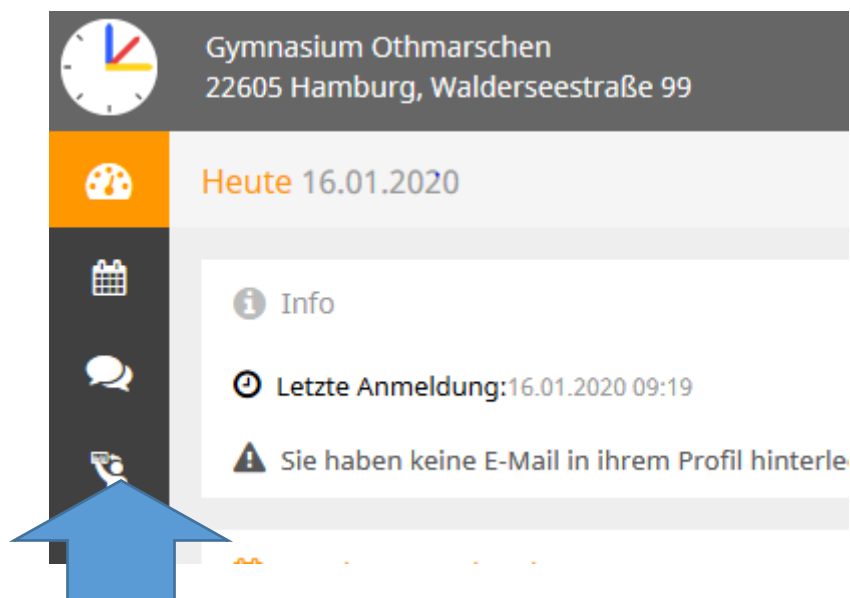
Login

[Passwort vergessen?](#)

5. Passwort ändern - Vorgaben beachten

- Passwort in DIESEM Dokument notieren **UND** einmal vorne beim Klassenlehrer eintragen

6. *Kurswahl* in der linken Menüleiste anklicken



Gymnasium Othmarschen
22605 Hamburg, Walderseestraße 99

Heute 16.01.2020

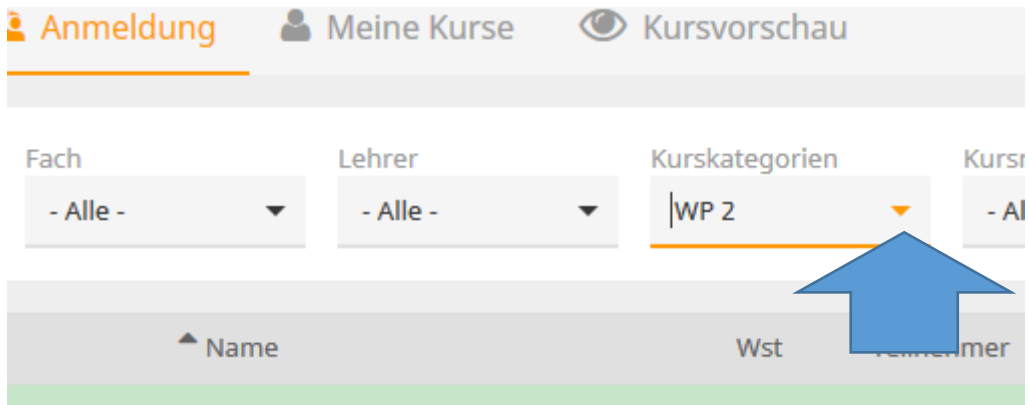
- Info
- Letzte Anmeldung: 16.01.2020 09:19
- Sie haben keine E-Mail in ihrem Profil hinterle

7. WP Bereich anwählen



Anmeldung Meine Kurse Kursvorschau

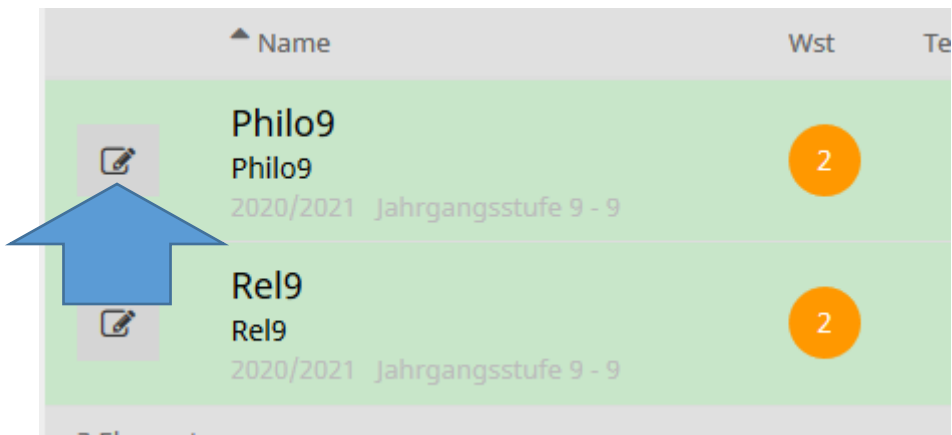
Fach: - Alle - Lehrer: - Alle - Kurskategorien: WP 2 Kurs: - Al

Name Wst Teilnehmer



8. Kurs anklicken

	Name	Wst	Te
	Philo9 Philo9 2020/2021 Jahrgangsstufe 9 - 9	2	
	Rel9 Rel9 2020/2021 Jahrgangsstufe 9 - 9	2	



9. Priorität vergeben und anmelden

Kursanmeldung

Mus9_Orch

Teilnehmer

0 / 250

Anmeldestatus

nicht angemeldet

Kurswahlkategorie

Select...

Priorität

1

2

3

Anmelden

Abbrechen



- In WP 2 (Phil/Rel) nur für den gewünschten Kurs anmelden.
- SuS mit F/S als dritte Fremdsprache wählen diese als Priorität 1; melden sich aber auch mit Priorität 2 bzw. 3 für weitere Kurse an
- Anmeldungen für Orchester ODER Musical VORHER unbedingt mit Frau Götze (Orchester) oder Frau Walter (Musical) abstimmen

10. Schritte in allen relevanten Bereichen und mit allen gewünschten Kursen wiederholen

11. Besonderheiten per Mail an wahlpflicht@gymoth.de

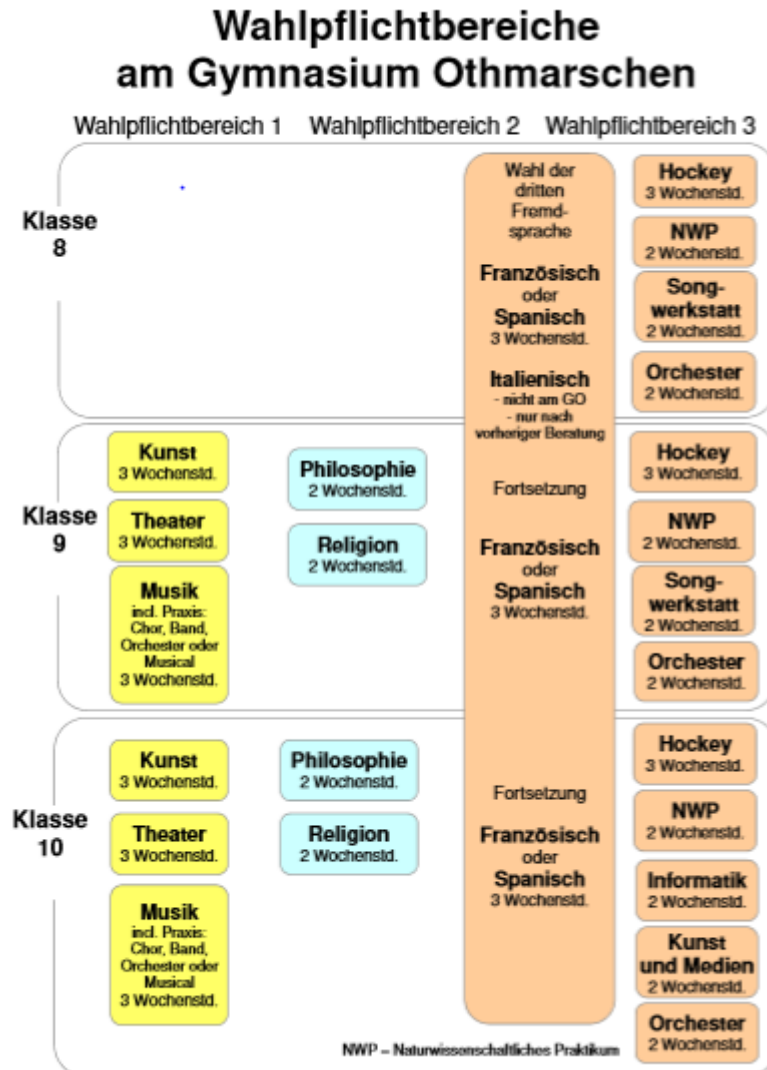
(z.B. geplante Auslandsaufenthalte, ...)

12. Anzahl der angewählten Kurse prüfen

- Jahrgang 9 (für Jahrgang 10): 7 Kurse
- Jahrgang 8 (für Jahrgang 9): 7 Kurse
- Jahrgang 7 (für Jahrgang 8): 3 Kurse

13. Übersicht unter „Anmeldungen“ fotografieren oder ausdrucken

Übersicht über den WP Bereich am GO



2.