

Anleitung zum Wählen der WP Fächer in webuntis

Name: _____




1. **Eigenen Namen in der Zeile hierüber eintragen.**
2. Auf www.webuntis.com gehen.
3. **Schulnummer eingeben: 5891**

Willkommen bei
WebUntis

Bitte suchen Sie Ihre Schule

z.B. Schulname, Schuladresse 



4. **Einloggen mit Benutzer: NachnameKlasse** (z.B.: Frey8a)
 - **KOMMENDE** Klasse nutzen (= Klasse im **NÄCHSTEN** Schuljahr!!!)
 - **Erster** Buchstabe **groß** geschrieben (**Frey** und nicht **frey**)
 - **Umlaut** als solche schreiben (ä=ä und nicht ae)
 - Nachnamen ohne **Begleiter** (kein „von“ etc.)
 - Klassenbezeichnung mit Kleinbuchstaben **ohne Punkt** direkt dahinter (also **9a** und nicht **9A**)
 - **KEIN Passwort** eingeben
 - Login klicken

Login

hh5891

Benutzer

P

Login

[Passwort vergessen?](#)

5. Passwort ändern – Vorgaben beachten

- Passwort notieren/merken

6. *Kurswahl* in der linken Menüleiste anklicken

Gymnasium Othmarschen
22605 Hamburg, Walderseestraße 99

Heute 16.01.2020

Info

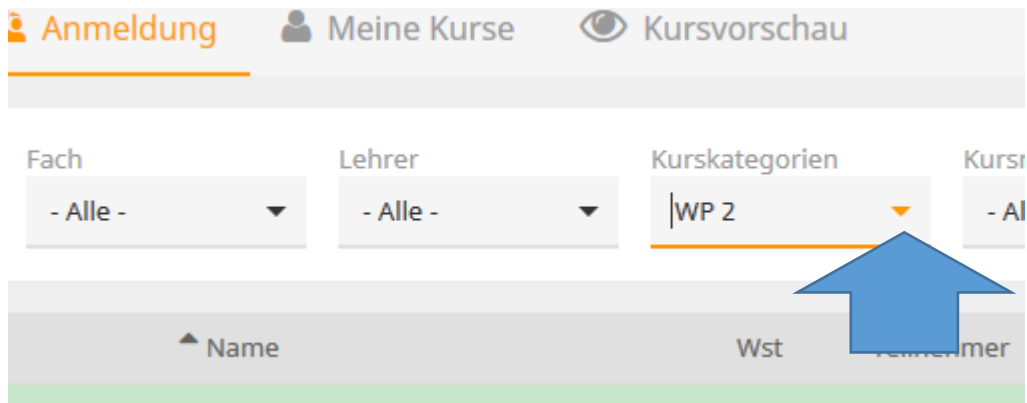
Letzte Anmeldung: 16.01.2020 09:19

Sie haben keine E-Mail in ihrem Profil hinterlegt

(Auch die Kurse des letzten Jahres tauchen hier (Jahrgang 9 und 10) auf.)

7. WP Bereich(e) anwählen

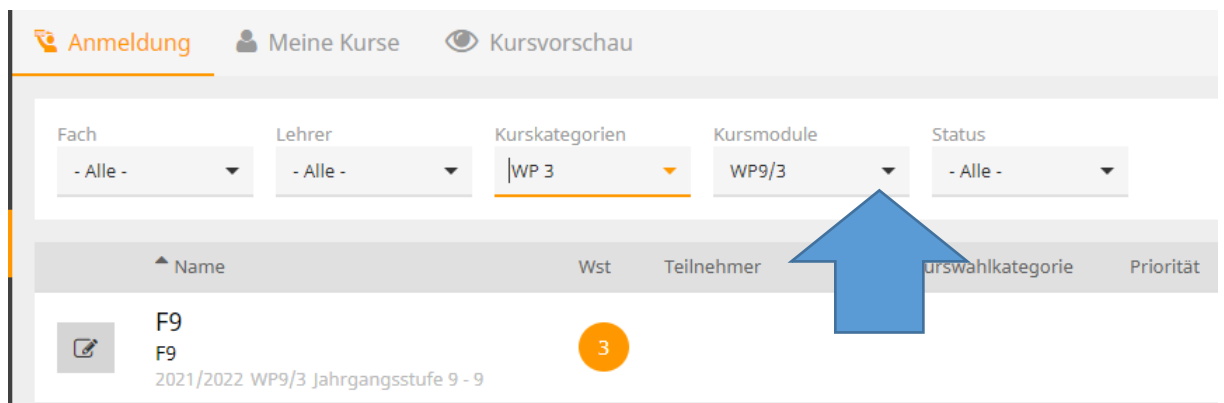
- Die kommenden 8. Klassen müssen nur im Bereich WP 3 wählen.
- Die kommenden 9. und 10. Klassen wählen in den Bereichen WP1 UND WP2 UND WP3



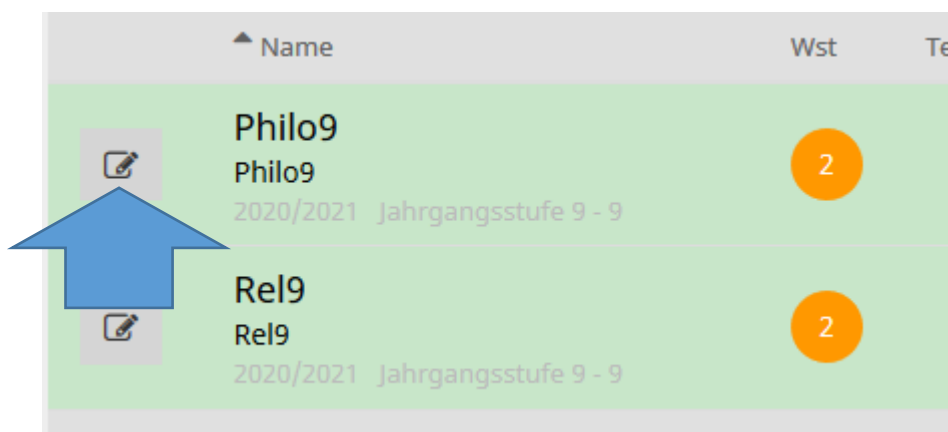
8. Kursmodule anklicken

Anzuclickende Module:

	Jahrgang 8	Jahrgang 9	Jahrgang 10
WP-Bereich 1	-	• WP 9/1	• WP 10/1
WP-Bereich 2		• WP 9/2	• WP 10/2
WP-Bereich 3	- WP 8/3	• WP 9/3	• WP 10/3



9. Kurs anklicken



10. Priorität vergeben und anmelden

kursanmeldung

Mus9_Orch

Teilnehmer

0 / 250

Anmeldestatus

nicht angemeldet

Kurswahlkategorie

Select...

Priorität

1

2

3

Anmelden

Abbrechen



- SuS mit F/S als dritte Fremdsprache wählen diese als Priorität 1; melden sich aber auch mit Priorität 2 bzw. 3 für weitere Kurse an
- Anmeldungen für Orchester ODER Musical VORHER unbedingt mit Frau Götze (Orchester) oder Frau Walter (Musical) abstimmen

11. Schritte in allen relevanten Bereichen

und mit allen gewünschten Kursen wiederholen

12. Bitte unbedingt im Profil eine Mailadresse anlegen, damit das Passwort ggf. wiederhergestellt werden kann!!!

13. Besonderheiten per Mail an wahlpflicht@gymoth.de

(z.B. geplante Auslandsaufenthalte, ...)

14. Anzahl der angewählten Kurse prüfen

- Jahrgang 9 (für Jahrgang 10): 7 Kurse
- Jahrgang 8 (für Jahrgang 9): 7 Kurse
- Jahrgang 7 (für Jahrgang 8): 3 Kurse

15. Übersicht unter „Anmeldungen“ fotografieren oder ausdrucken

Bei Problemen mit dem Programm bitte an Herrn Koebbel wenden:

andreas.koebbel@gymoth.de

FERTIG 😊.

Übersicht über den WP Bereich am GO

Wahlpflichtbereiche am Gymnasium Othmarschen

